

# PLAFONDS ORGANIC / ORGANIC TWIN BORD D

# KNAUF

PLAFONDS ACOUSTIQUES LAINE DE BOIS - GAMME ORGANIC

Habillage de plafond intérieur en dalles de laine de bois de la gamme Organic sur ossature cachée bords D/VK10.

Propriétés		Unité de valeur	
Dimensions	Épaisseurs	35 mm	35 mm
	Largeurs	600 mm	600 mm
	Longueurs	600 mm	1200 mm
	Poids	5,04 kg	10,04 kg

## EQUIPEMENTS DE PROTECTION INDIVIDUELLE ET OUTILS NECESSAIRES A LA MISE EN OEUVRE :



Les dalles organic bord D/VK10 peuvent être démontées occasionnellement

## ACCESSOIRES NECESSAIRES A LA MISE EN OEUVRE :



Dalles laine de bois  
ORGANIC 35  
ou  
ORGANIC Twin 35  
Bord D/VK10



Profilé porteur T35



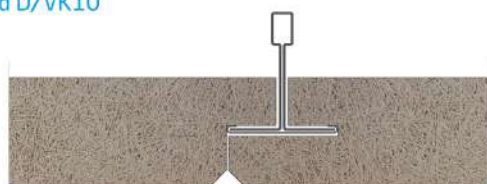
Distanceur 600 mm



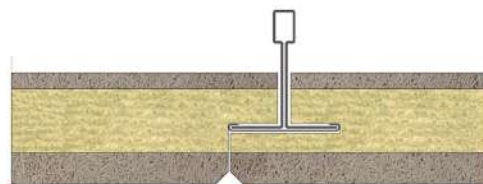
Suspente crochet  
téglable rapide



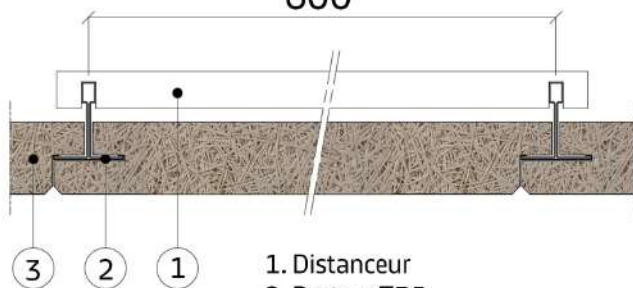
Cornière de rive L  
25 x 25



600



600



1. Distanceur
2. Porteur T35
3. Organic 35 ou Organic Twin 35

# PLAFONDS ORGANIC / ORGANIC TWIN BORD D

# KNAUF

PLAFONDS ACOUSTIQUES LAINE DE BOIS - GAMME ORGANIC

## MISE EN OEUVRE :

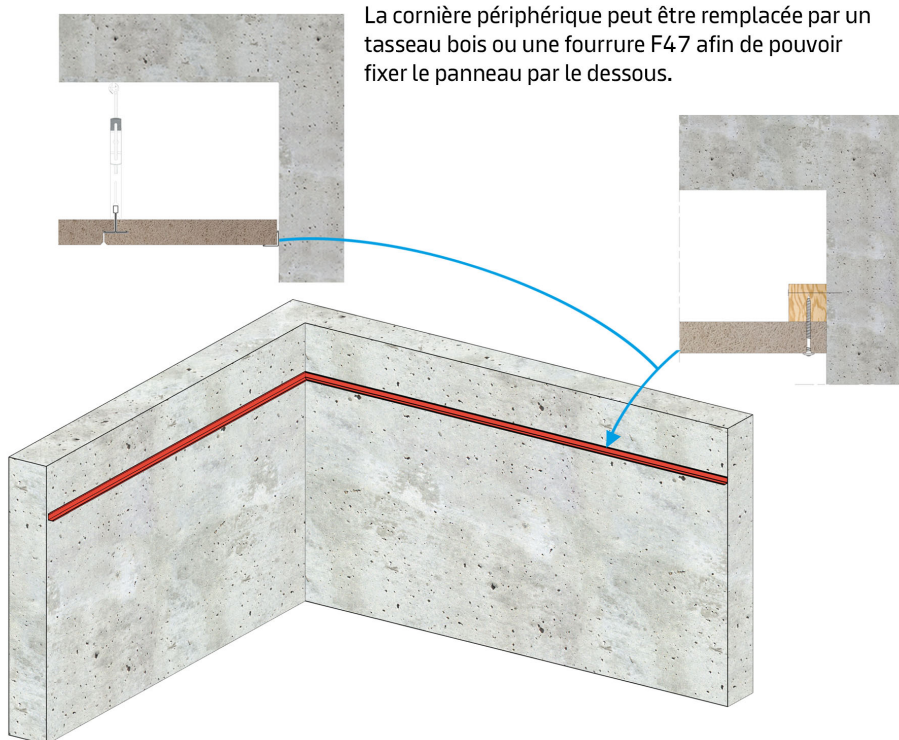
Mise en oeuvre sur ossature T en plafond intérieur	ORGANIC/ORGANIC TWIN Dimensions	Ossatures / Accessoires	Remarques de mise en oeuvre
Pose des panneaux parallèles aux ossatures T	1200 x 615 600 x 615 Ép. 35 mm	Ossature T35 + distanceur de 600 mm	Ossature entraxe 600 mm. Distanceur dans le plénum tous les 1.00 m

## 1. POSE DES CORNIÈRES PÉRIPHÉRIQUES :

Fixer les cornières de rive tous les 300 mm.

Les cornières doivent être plus basses de 19 mm du profilé T35.



La cornière périphérique peut être remplacée par un tasseau bois ou une fourrure F47 afin de pouvoir fixer le panneau par le dessous.



## 2. POSE DES SUSPENTES :

### Positionnement des suspentes

La première suspente doit être posée maximum à 300 mm du mur, à un entraxe de 600 mm et une portée de 1200 mm.



# PLAFONDS ORGANIC / ORGANIC TWIN BORD D

# KNAUF

PLAFONDS ACOUSTIQUES LAINE DE BOIS - GAMME ORGANIC

Fixation des suspentes

Repérer l'endroit exact de vos points fixation.



Fixer les suspentes entraxe 600 mm et portée 1200 mm.



Ajuster les suspentes tige lisse.



# PLAFONDS ORGANIC / ORGANIC TWIN BORD D

# KNAUF

PLAFONDS ACOUSTIQUES LAINE DE BOIS - GAMME ORGANIC


## 3. MISE EN PLACE DES PROFILÉS PORTEURS T35:



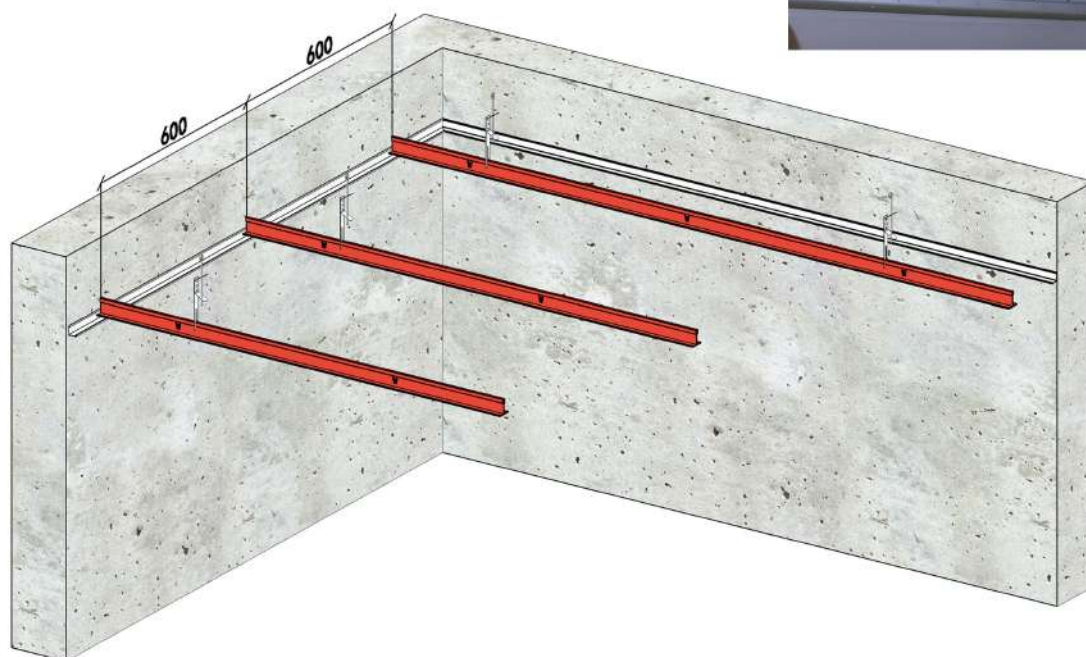
La cornière doit être positionnée 19 mm plus bas que le porteur T35.



Positionner les porteurs T35 entraxe 600 mm.



Clipser les porteurs entre eux.



## 4. AJUSTEMENT DE LA HAUTEUR DES SUPENTES:



## 5. MISE EN PLACE DES PANNEAUX ORGANIC 35 OU ORGANIC TWIN 35 BORD D/VK10:



Hauteur de plénum obligatoire pour les plafonds démontables Bord D:

- 12 cm pour les dalles en 600 x 600 mm
- 15 cm pour les dalles en 1200 x 600 mm

1




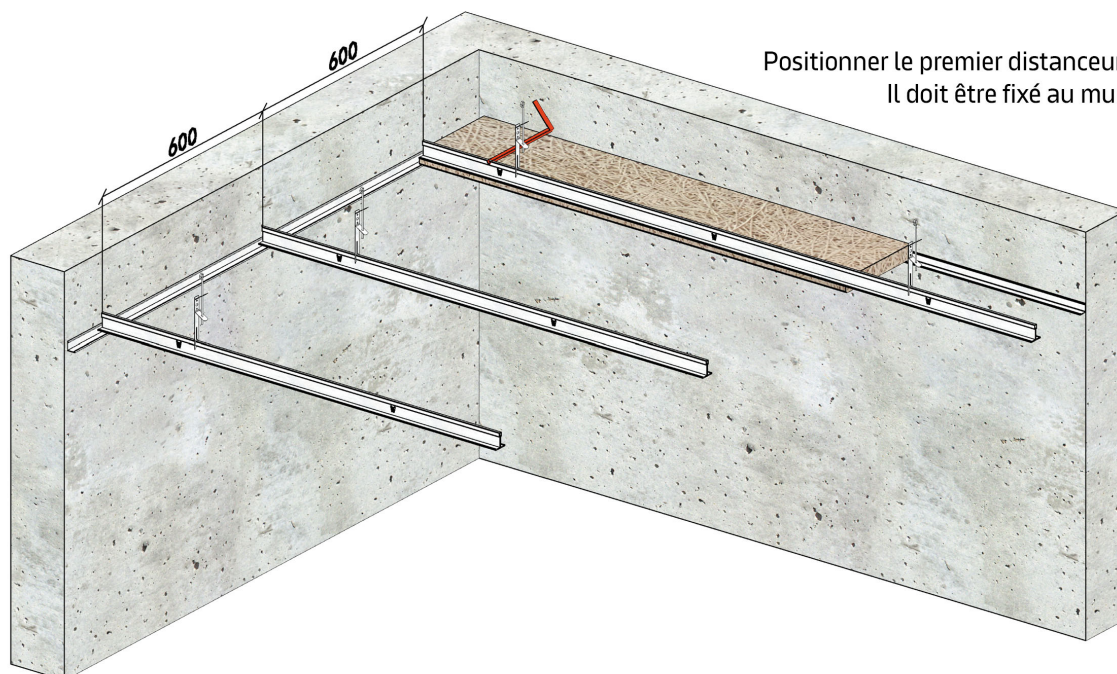
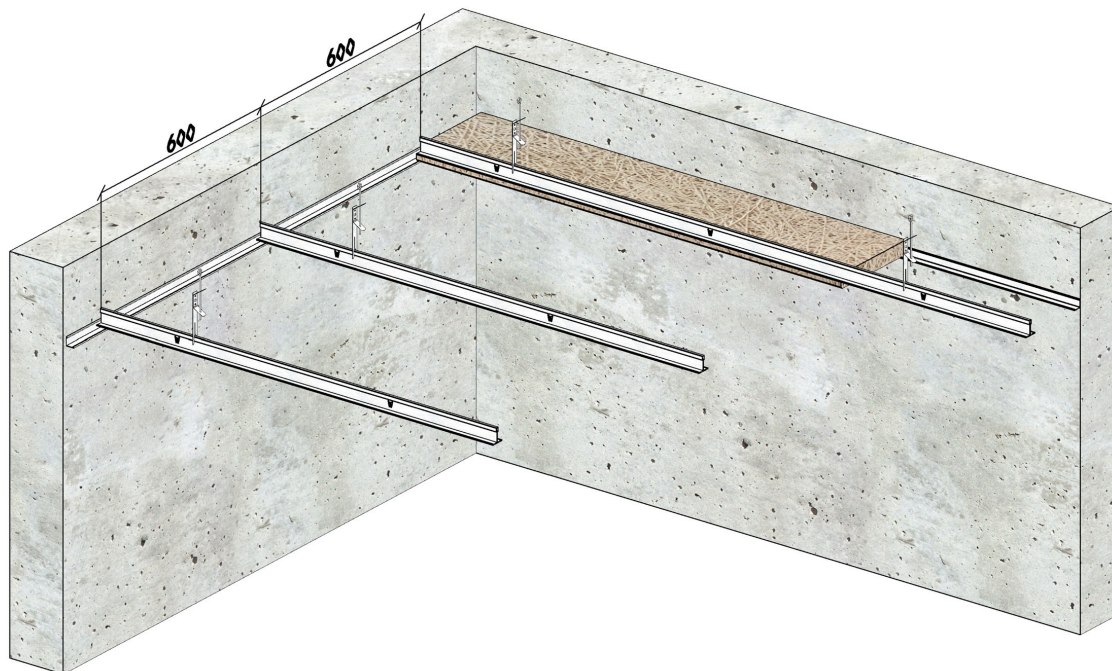
2



3



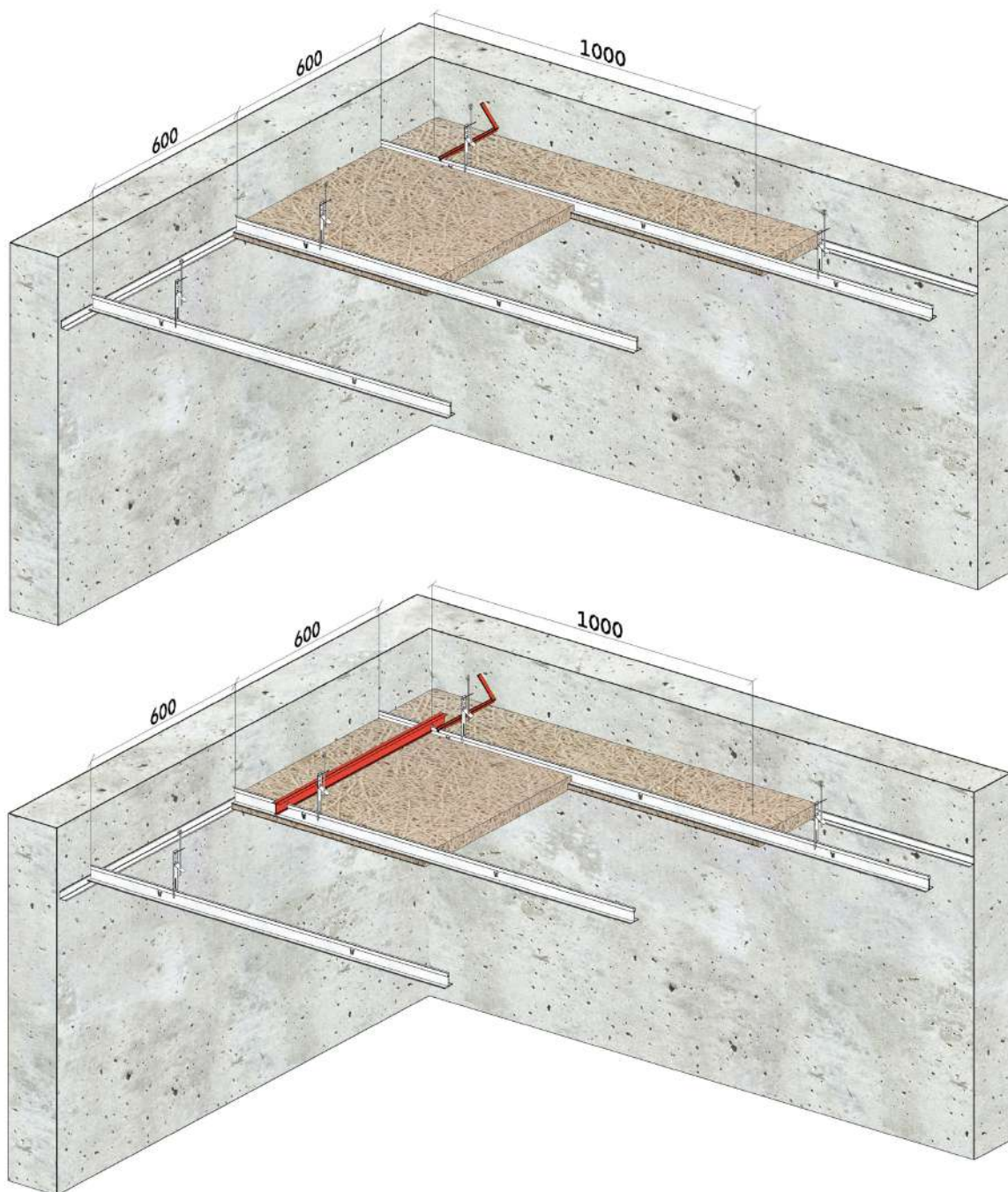
**Le positionnement des distanceurs se fait à l'avancement de la pose des panneaux**



# PLAFONDS ORGANIC / ORGANIC TWIN BORD D

# KNAUF

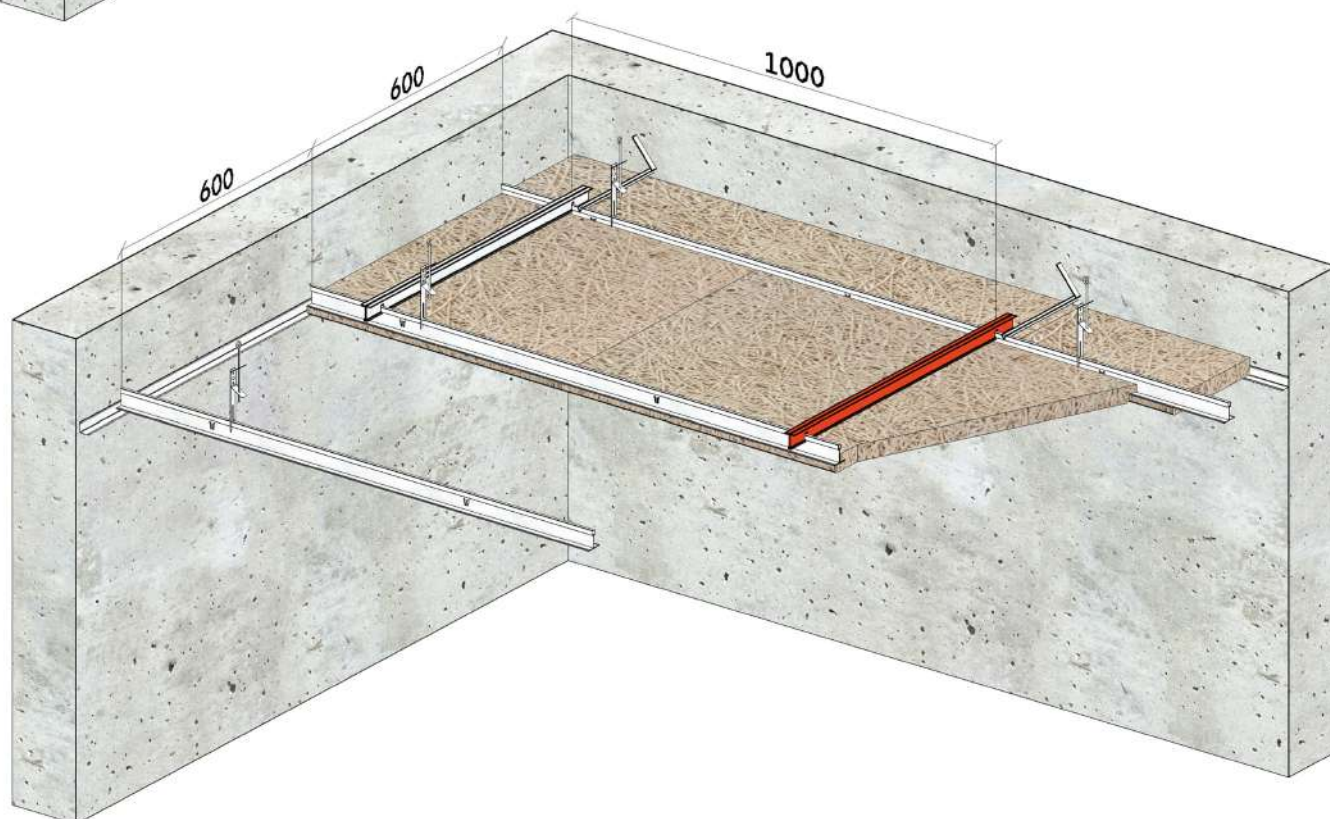
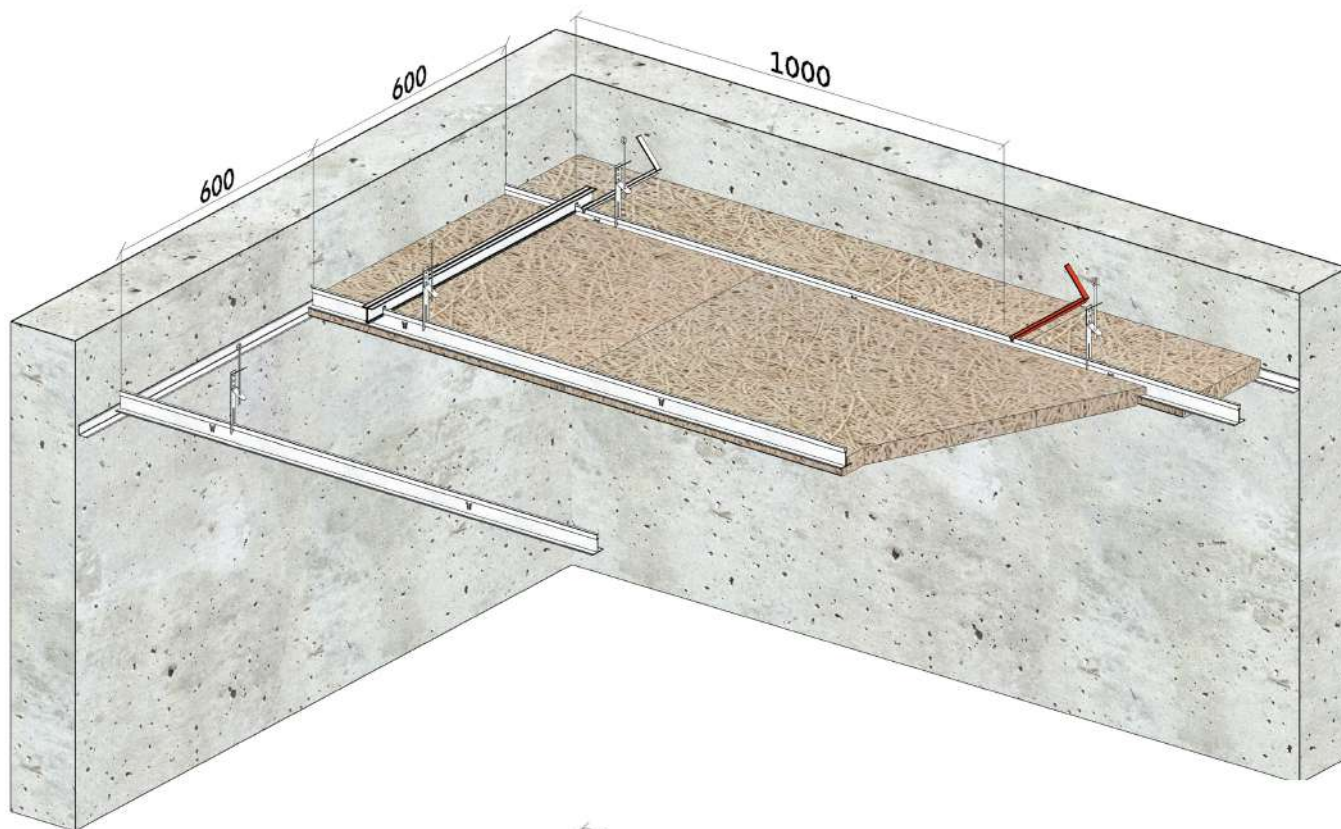
PLAFONDS ACOUSTIQUES LAINE DE BOIS - GAMME ORGANIC



# PLAFONDS ORGANIC / ORGANIC TWIN BORD D

# KNAUF

PLAFONDS ACOUSTIQUES LAINE DE BOIS - GAMME ORGANIC

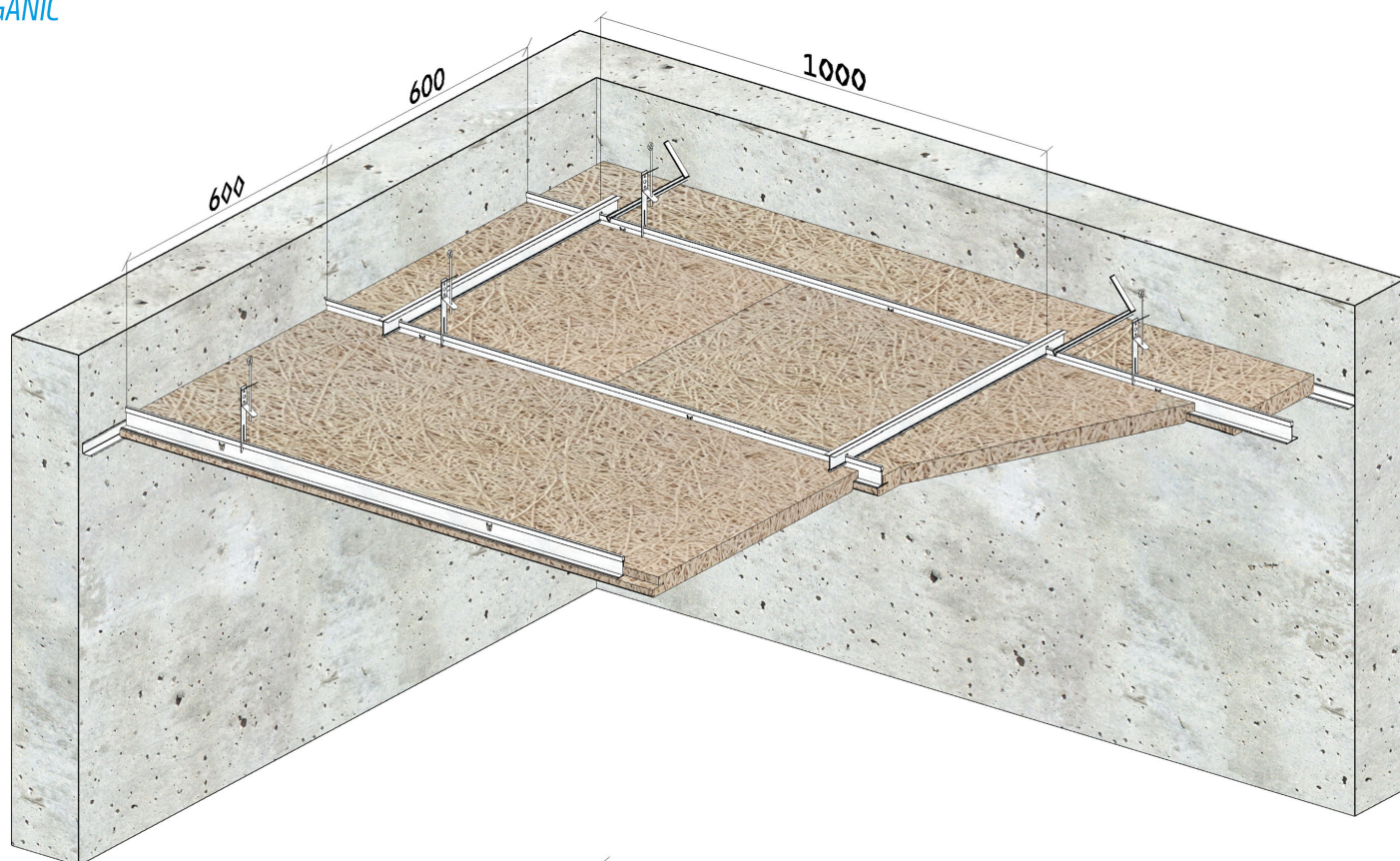


# PLAFONDS ORGANIC / ORGANIC TWIN BORD D

# KNAUF

PLAFONDS ACOUSTIQUES LAINE DE BOIS - GAMME ORGANIC

ORGANIC



ORGANIC TWIN

